

FLOORING

expert
choice



Expert Choice® - Характеристика

СРОК ЭКСПЛУАТАЦИИ

Все ламинированные полы Expert Choice® проходят самые тщательные тесты в соответствии со всеми международными стандартами. Вы можете быть полностью уверены в том, что независимо от того, какой именно продукт из нашего ассортимента выберете, Вы останетесь довольны на многие годы и всегда будете легко поддерживать чистоту Вашего дома.



УСТОЙЧИВОСТЬ К ПЯТНАМ И ВМЯТИНАМ

Независимо от того, что прольется на пол – красное вино, масло или джем, это можно легко удалить, не оставляя следов. Полы Expert Choice® являются прочными и устойчивыми к царапинам – это одни из наиболее износостойких ламинированных полов, даже тяжелая мебель не оставит вмятин. Однако, при перестановке мебели следует использовать войлочные подкладки, а вращающиеся стулья рекомендуется оснастить мягкими колесиками.



ECO FRIENDLY

Все полы Expert Choice® являются экологически-чистыми и изготовлены на 95% из контролируемой древесины. Более того, вся производственная цепочка - от сырья до готовой продукции - сертифицирована и регулярно проверяется независимыми экспертами, что обеспечивает спокойствие для Вас, а также защиту окружающей среды



ANTIBACTERIAL COATING

Мы знаем, что содержать ваши полы в чистоте важно для вас, и это также означает сведение к минимуму рисков, связанных с микробами. Микробы нельзя увидеть, но все мы знаем, что они могут вызвать проблемы, если не устранить их. Они могут усугубить аллергию, следствием чего могут стать болезни, поэтому Expert Choice® представил, Антибактериальное покрытие, которое предотвращает рост микробов на полу. Микробы, которые находятся на полу, могут поступать из различных источников, таких как обувь, пролитая жидкость или животные, и т.д., но Антибактериальное покрытие Expert Choice® улучшает санитарно-гигиенические нормы уборки, создавая спокойную и здоровую окружающую среду.



TWIN CLIC

Специально разработанная система Twin Clic в Expert Choice® позволяет легко и без лишних проблем осуществить укладку пола. Профиль замка позволяет быстро, без труда и специальных инструментов соединить отдельные панели.



КЛАСС БЫТОВОГО ИСПОЛЬЗОВАНИЯ 23

Полы для бытовых помещений с интенсивной степенью использования.



КЛАСС КОММЕРЧЕСКОГО ИСПОЛЬЗОВАНИЯ 31

Полы для общественных помещений с низкой степенью движения.



КЛАСС КОММЕРЧЕСКОГО ИСПОЛЬЗОВАНИЯ 32

Полы для общественных помещений со средней степенью использования.


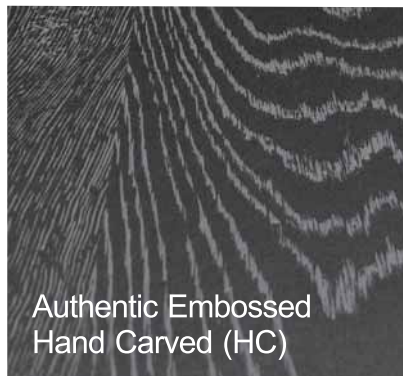


КЛАСС КОММЕРЧЕСКОГО ИСПОЛЬЗОВАНИЯ 33

Полы для общественных помещений с высокой степенью использования.



Expert Choice® - Структуры



Характеристика полов - Expert Choice®

	Классификация AC/ Класс истираемости	Срок службы	Замок	Защита от влаги	Фаска	Synchro
Expert Choice 1285 x 192 x 12 мм	AC 5 			12 mm		
Expert Choice 1285 x 192 x 10 мм	AC 5 			10 mm		
Expert Choice 1285 x 192 x 8 мм	AC 5 			8 mm		
Expert Choice 1285 x 192 x 8 мм	AC 5 			8 mm		
Expert Choice 1285 x 192 x 8 мм	AC 4 			8 mm		
Expert Choice 1285 x 192 x 8 мм	AC 4 			8 mm		
Expert Choice 1285 x 192 x 7 мм	AC 3 			7 mm		



5543
Дуб Колорадо



AC5, Класс 33, 12 мм | 1285 x 192 мм
 Структуры: Hand Carved (HC),
 Rustic Finish (RF)




5541
 Дуб Бедрок (HC)



5543
 Дуб Колорадо (HC)



5552
 Дуб Белый
 Маслянный (RF)



8274
 Дуб Модена (RF)



5541
 Дуб Бедрок



7677
Дуб Каньон Горный Светлый



AC5, Класс 33, 10 мм | 1285 x 192 мм
Структуры: Rustic Finish (RF)



5237
Дуб Скарлет (RF)



7677
Дуб Каньон Горный Светлый (RF)





8484
Дуб Калифорния (RF)



5237
Дуб Скарлет



AC5, Класс 33, 8 мм | 1285 x 192 мм
 Структуры: Hand Carved (HC), Living Pore (LP),
 Barnwood (BW)



5542
 Дуб Боулдор (HC)



5543
 Дуб Колорадо (HC)



8575
 Дуб Калифорния (LP)



8630
 Дуб Аспен (LP)



8632
 Дуб Колониальный (LP)



5542
 Дуб Боулдор

AC5, Класс 33, 8 мм | 1285 x 192 мм
 Структуры: Hand Carved (HC), Living Pore (LP),
 Barnwood (BW)



K036
 Херитэдж Барнвуд (BW)



K037
 Везерд Барнвуд (BW)



eco-friendly





K001
Дуб Белый Крафт



AC5, Класс 33, 8 мм | 1285 x 192 мм
 Структуры: Rustic Finish (RF) и Used Wood (UW)



4277
 Дуб Меридиан (RF)



4278
 Дуб Корона (RF)



4283
 Дуб Льянной (RF)



5303
 Дуб Альпийский (RF)



5552
 Дуб
 Белый Маслянный (RF)



8461
 Дуб Св.Мориц

AC5, Класс 33, 8 мм | 1285 x 192 мм
 Структуры: Rustic Finish (RF) и Used Wood (UW)



5985
 Дуб Шервуд (RF)



8168
 Дуб Табако (RF)



8235
 Дуб Монако (RF)



8262
 Дуб Барди (RF)



8461
 Дуб Св.Мориц

AC5, Класс 33, 8 мм | 1285 x 192 мм
Структуры: Rustic Finish (RF) и Used Wood (UW)



K001
Дуб Белый Крафт (UW)



8461
Дуб Св.Мориц (RF)



8812
Урбан Легенд (RF)



4278
Дуб Корона



8274
Дуб Модена



AC4, Класс 32, 8 мм | 1285 x 192 мм
 Структуры: Rustic Finish (RF), Used Wood (UW),
 Grained Timber (GT)



8274
 Дуб Модена (RF)



5340
 Дуб Каталония (RF)



7389
 Античная Сосна Кантри (RF)



8352
 Дуб Эксклюзивный (RG)



K002
 Дуб Серый Крафт (UW)



K278
 Дуб Волшебный (GT)



8274
 Дуб Модена



K042
Apt Борк



AC4, Класс 32, 8 мм | 1285 x 192 мм
 Структуры: Nature Line (NL), Rustic Finish (RF)
 и Grained Timber (GT)



0709
 Дуб Высокогорный(RF)



3351 Дуб Каньон
 Черный (RF)



4282
 Дуб Рейкьявик (NL)



5236
 Дуб Гренландский (RF)



5239
 Дуб Тайгер (RF)



5340
 Дуб Каталония (RF)



5236
 Дуб Гренландский

AC4, Класс 32, 8 мм | 1285 x 192 мм
 Структуры: Nature Line (NL), Rustic Finish (RF)
 и Grained Timber (GT)



5529
 Дуб Орегон (NL)



8072
 Дуб Ностальгия (RF)



8075
 Ясень Белый (RF)



8279
 Дуб Пастельный (RF)



8635
 Дуб Северный (RF)



8279
 Дуб Пастельный

AC4, Класс 32, 8 мм | 1285 x 192 мм
 Структуры: Nature Line (NL), Rustic Finish (RF)
 и Grained Timber (GT)




NEW
 8642
 Дуб Каньон (RF)




NEW
 8723
 Дуб Меринос (RF)



NEW
 8766
 Венге Киото (RF)



NEW
 K039
 Сильверсайд
 Дрифтвуд (GT)



NEW
 K040
 Урбан
 Дрифтвуд (GT)



NEW
 K042
 Арт Воркс (GT)



8635
 Дуб Северный



8352
Дуб Эксклюзивный



AC3, Класс 31, 7мм | 1285 x 192 мм
 Структуры: Rustic Finish (RF) и Rustic Gloss (RG)



1665
 Дуб Роял (RF)



5303
 Дуб Альпийский (RF)



8352
 Дуб Эксклюзивный (RG)



8521
 Дуб Элегант (RF)



5303
 Дуб Снежный

Информация о способе упаковки

Размер панели	Толщина	Вес/кг	Штук в упаковке	м ² в упаковке
Expert Choice 1285 x 192 x 12 мм	12 мм	16	6	1,48
Expert Choice 1285 x 192 x 10 мм	10 мм	15	7	1,73
Expert Choice 1285 x 192 x 8 мм	8 мм	16	9	2,22
Expert Choice 1285 x 192 x 8 мм	8 мм	16	9	2,22
Expert Choice 1285 x 192 x 8 мм	8 мм	16	9	2,22
Expert Choice 1285 x 192 x 8 мм	8 мм	16	9	2,22
Expert Choice 1285 x 192 x 7 мм	7 мм	15	10	2,47